



1.- Información contable y presupuestaria

Superávit por habitante

$$\text{(Resultado presupuestario ajustado / N° habitantes)} \quad \frac{- 6.228.745,63}{88.503} = - 70,38$$

Autonomía fiscal

Derechos Reconocidos Netos de ingresos tributarios:	59.954.755,86
Derechos Reconocidos Netos Totales:	94.799.758,05
Ratio:	0,61



2.- Transparencia en los ingresos y gastos municipales

Ingresos fiscales por habitante (Ingresos tributarios/Nº habitantes))	$\frac{59.954.755,86}{88.503} = 677,43$
Gasto por habitante (Obligaciones reconocidas netas / Nº habitantes))	$\frac{103.212.170,55}{88.503} = 1.166,20$
Inversión por habitante (Obligaciones reconocidas netas (Cap. VI y VII) / Nº habitantes))	$\frac{16.206.272,25}{88.503} = 183,12$
Periodo medio de pago (Oblig. pendientes de pago (Cap. II y VI) x 365 / Oblig. reconocidas netas))	115,32
Periodo medio de cobro (Derechos pendientes de cobro (Cap. I a III) x 365 / Derechos reconocidos netos))	41,41

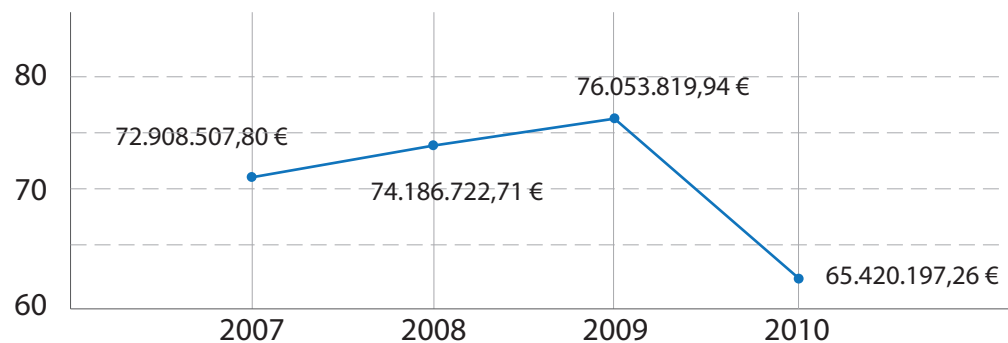


3.- Transparencia en las deudas municipales

La deuda municipal a 31 de diciembre de 2.010 asciende:

Deuda municipal total: 65.420.197,26 €

Evolución de la deuda



Endeudamiento por habitante

(Pasivo exigible (financiero) / N° habitantes)

$$\frac{65.420.197,26}{88.503} = 739,19$$

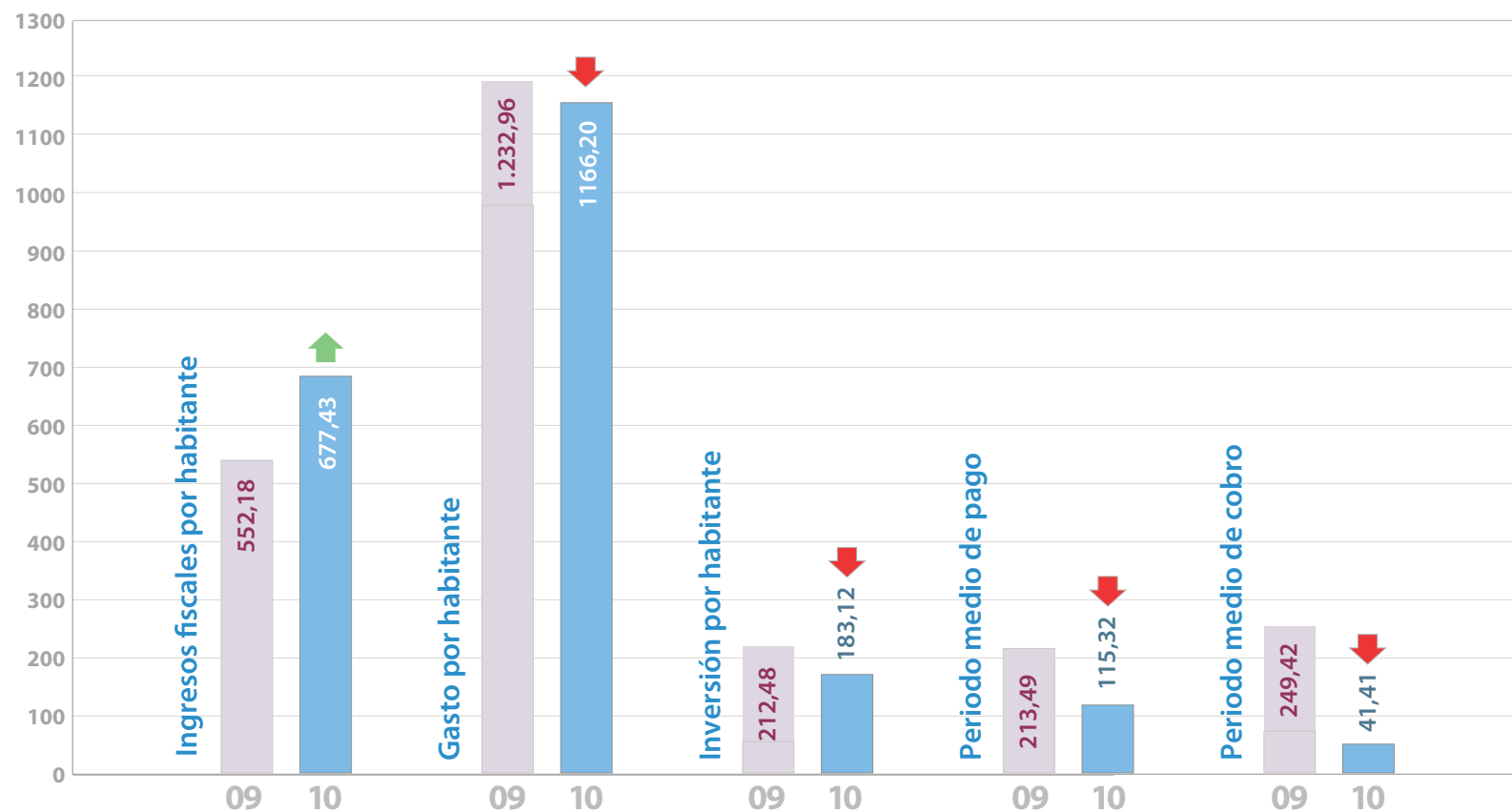
Endeudamiento relativo

(Deuda Municipal / Presupuesto total Ayuntamiento)

$$\frac{65.420.197,26}{106.061.188,14} = 0,62$$



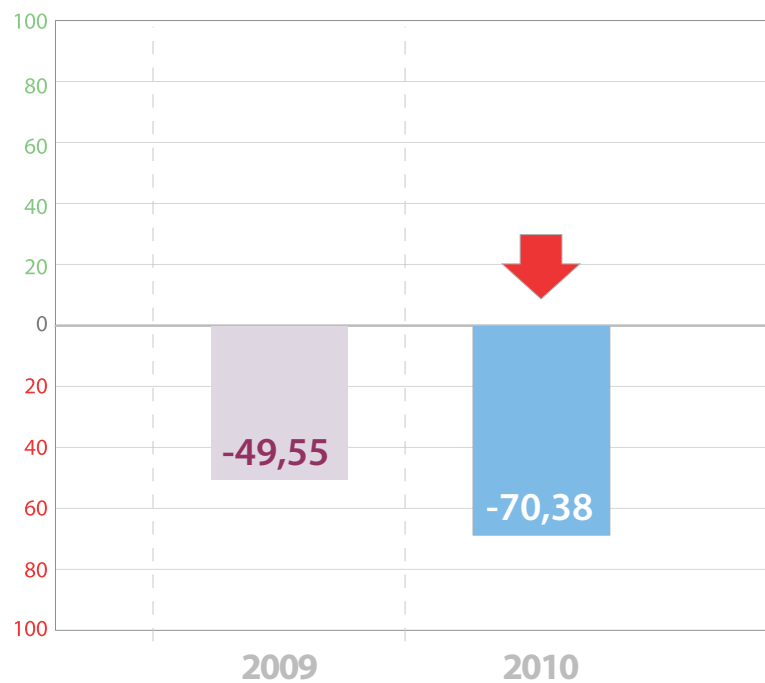
2.- Transparencia en los ingresos y gastos municipales



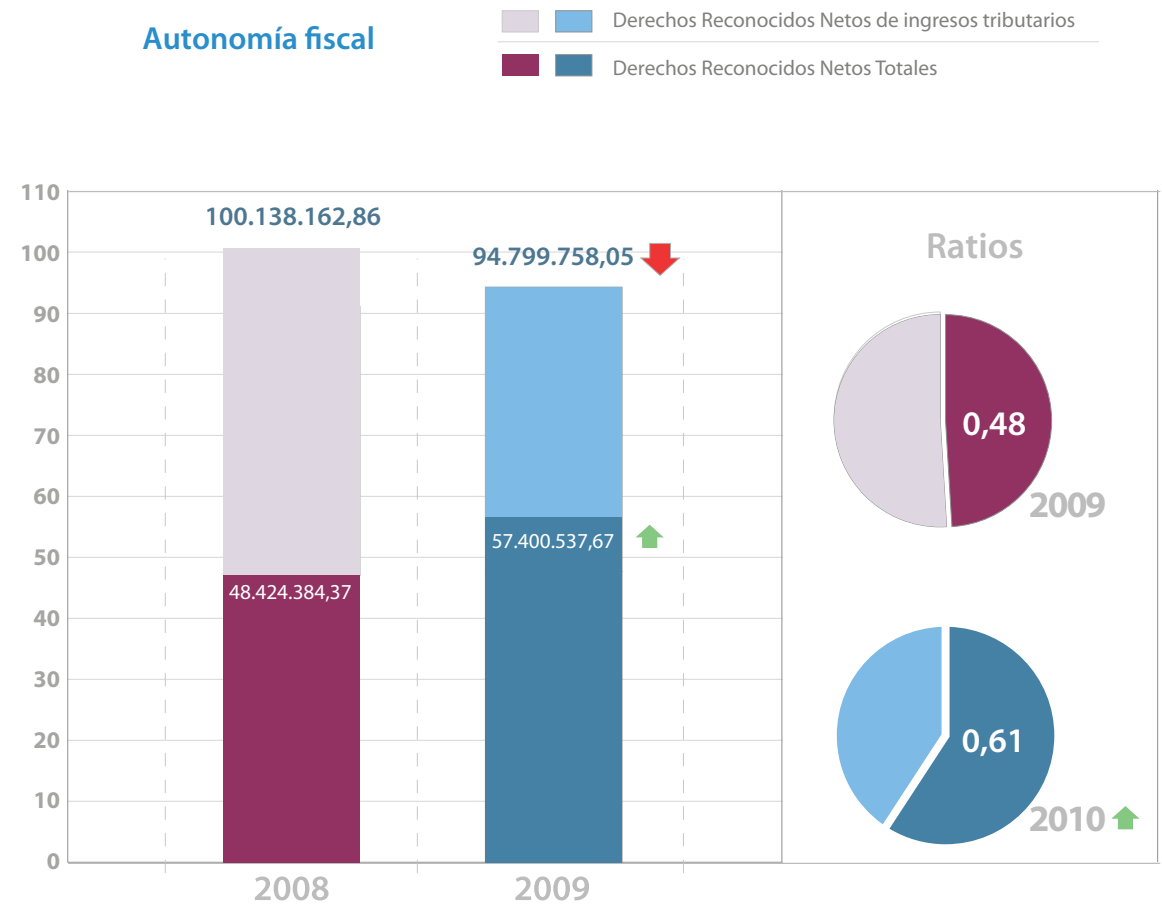


1.- Información contable y presupuestaria

Superávit por habitante



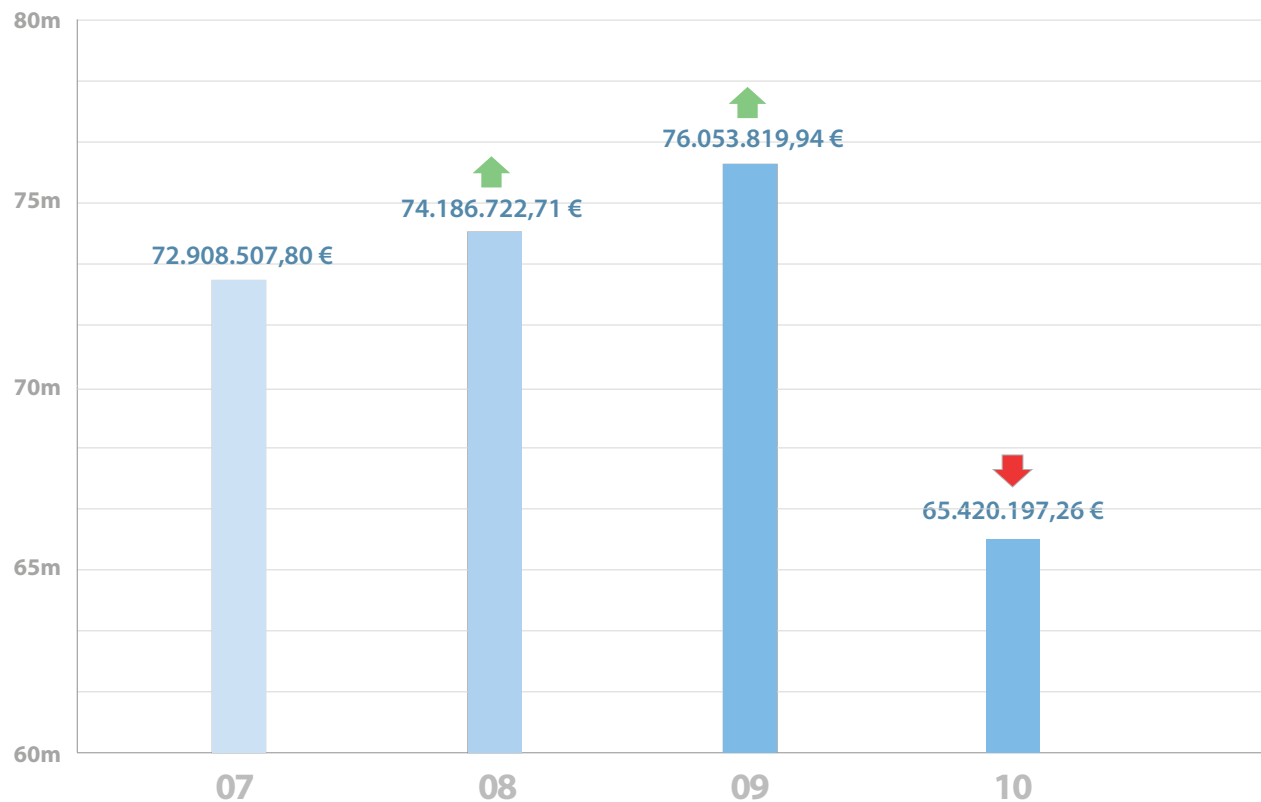
Autonomía fiscal



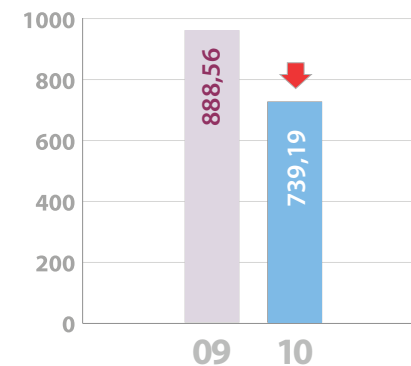


3.- Transparencia en las deudas municipales

Evolución de la deuda



Endeudamiento por habitante



Endeudamiento relativo

