



1.- Información contable y presupuestaria

Superávit por habitante

$$\text{(Resultado presupuestario ajustado / N° habitantes)} \quad \frac{2.447.851,50}{89.068} = 27,48$$

Autonomía fiscal

Derechos Reconocidos Netos de ingresos tributarios:	61.028.268,85
Derechos Reconocidos Netos Totales:	90.219.207,09
Ratio:	0,68



2.- Transparencia en los ingresos y gastos municipales

Ingresos fiscales por habitante

(Ingresos tributarios/Nº habitantes))

$$\frac{61.028.268,85}{89.068} = 685,19$$

Gasto por habitante

(Obligaciones reconocidas netas / Nº habitantes))

$$\frac{95.774.712,37}{89.068} = 1.075,30$$

Inversión por habitante

(Obligaciones reconocidas netas (Cap. VI y VII) / Nº habitantes))

$$\frac{11.489.180,84}{89.068} = 128,99$$

Periodo medio de pago

(Oblig. pendientes de pago (Cap. II y VI) x 365 / Oblig. reconocidas netas))

116,18

Periodo medio de cobro

(Derechos pendientes de cobro (Cap. I a III) x 365 / Derechos reconocidos netos))

51,70

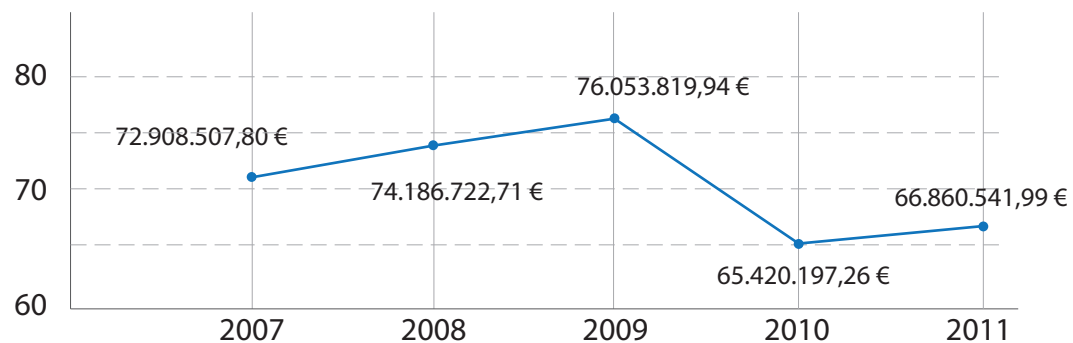


3.- Transparencia en las deudas municipales

La deuda municipal a 31 de diciembre de 2.011 asciende:

Deuda municipal total: 66.860.541,99 €

Evolución de la deuda



Endeudamiento por habitante

(Pasivo exigible (financiero) / N° habitantes)

$$\frac{66.860.541,99}{89.068} = 750,66$$

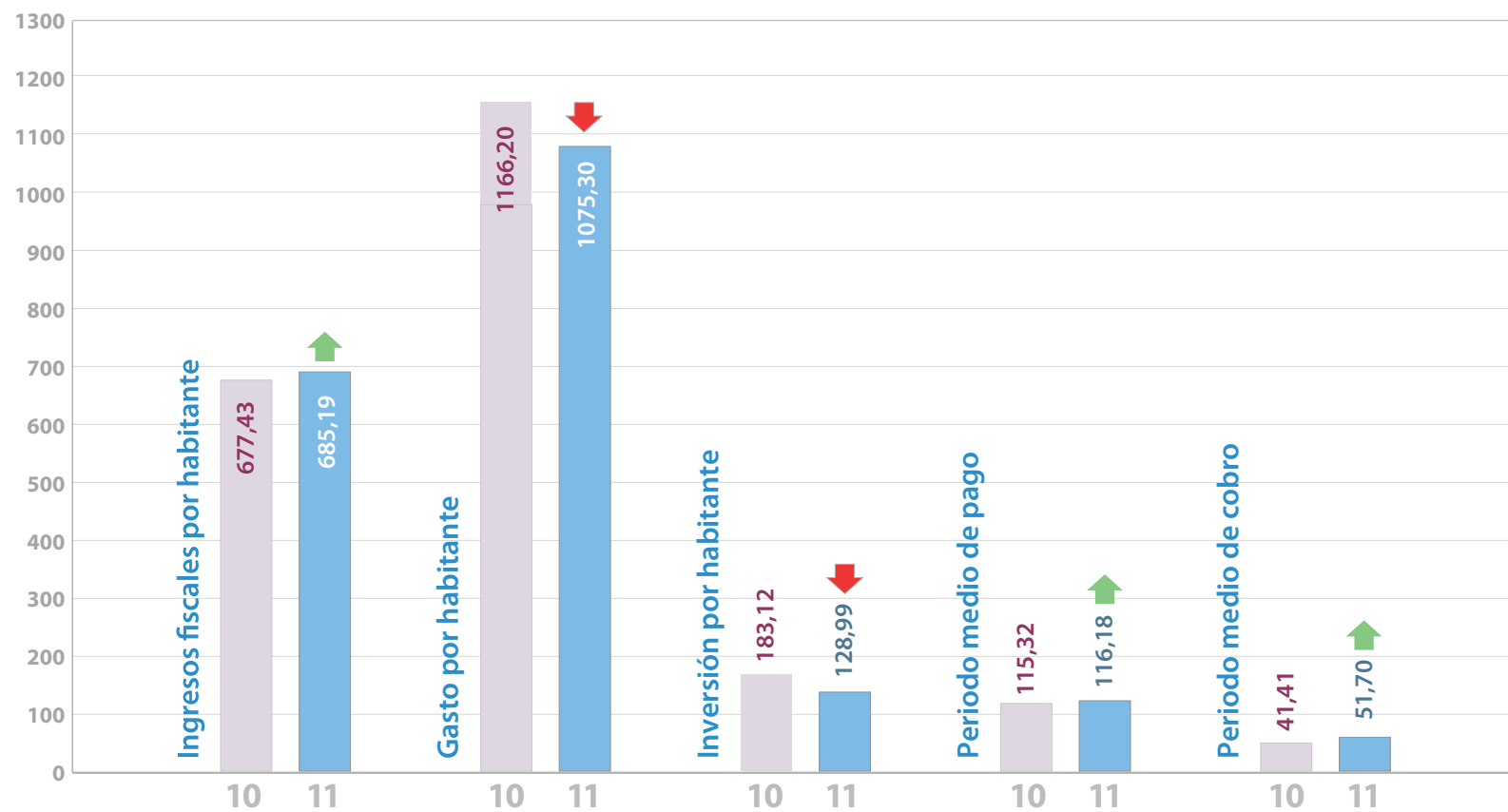
Endeudamiento relativo

(Deuda Municipal / Presupuesto total Ayuntamiento)

$$\frac{66.860.541,99}{103.559.110,22} = 0,64$$



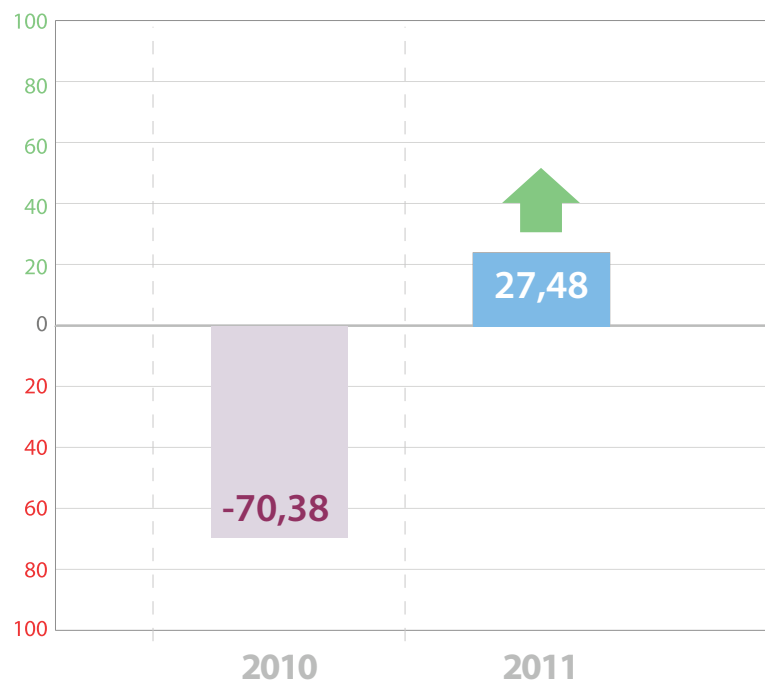
2.- Transparencia en los ingresos y gastos municipales



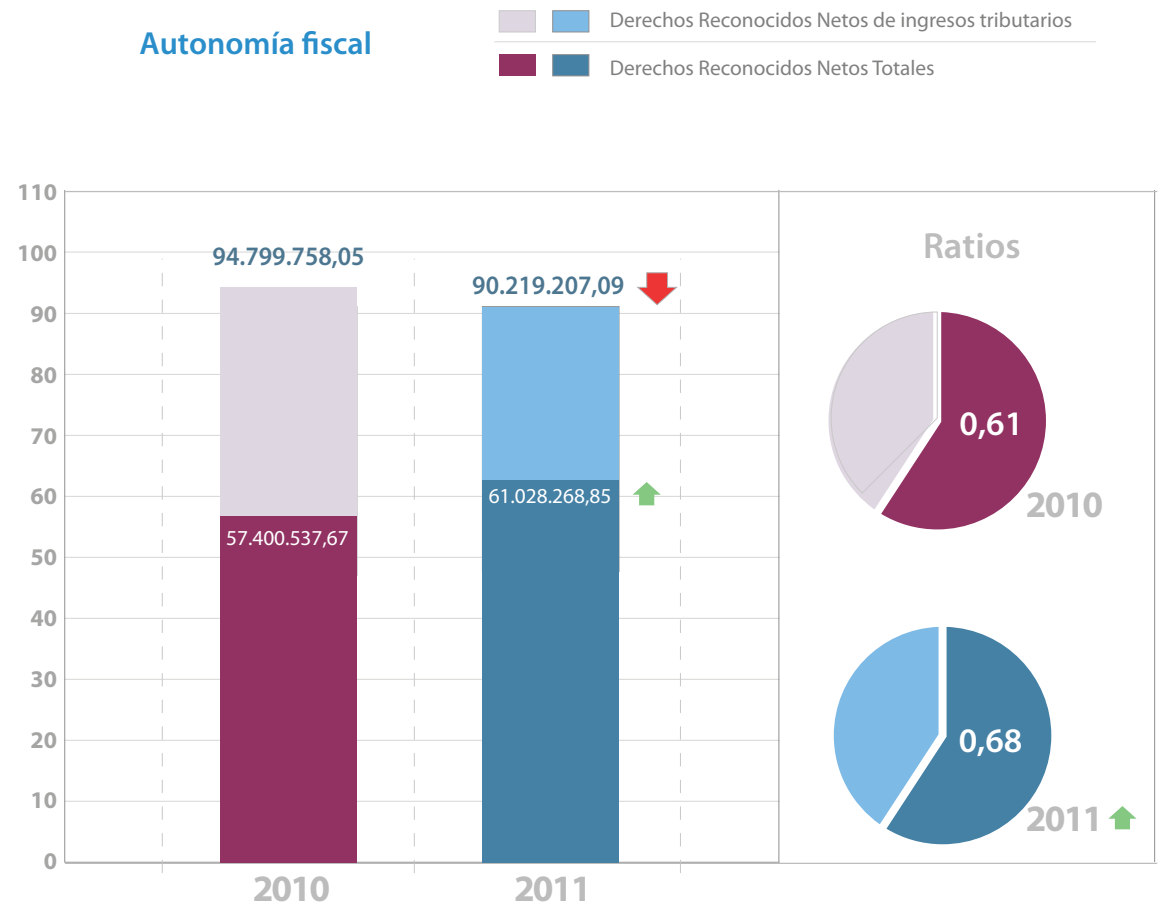


1.- Información contable y presupuestaria

Superávit por habitante



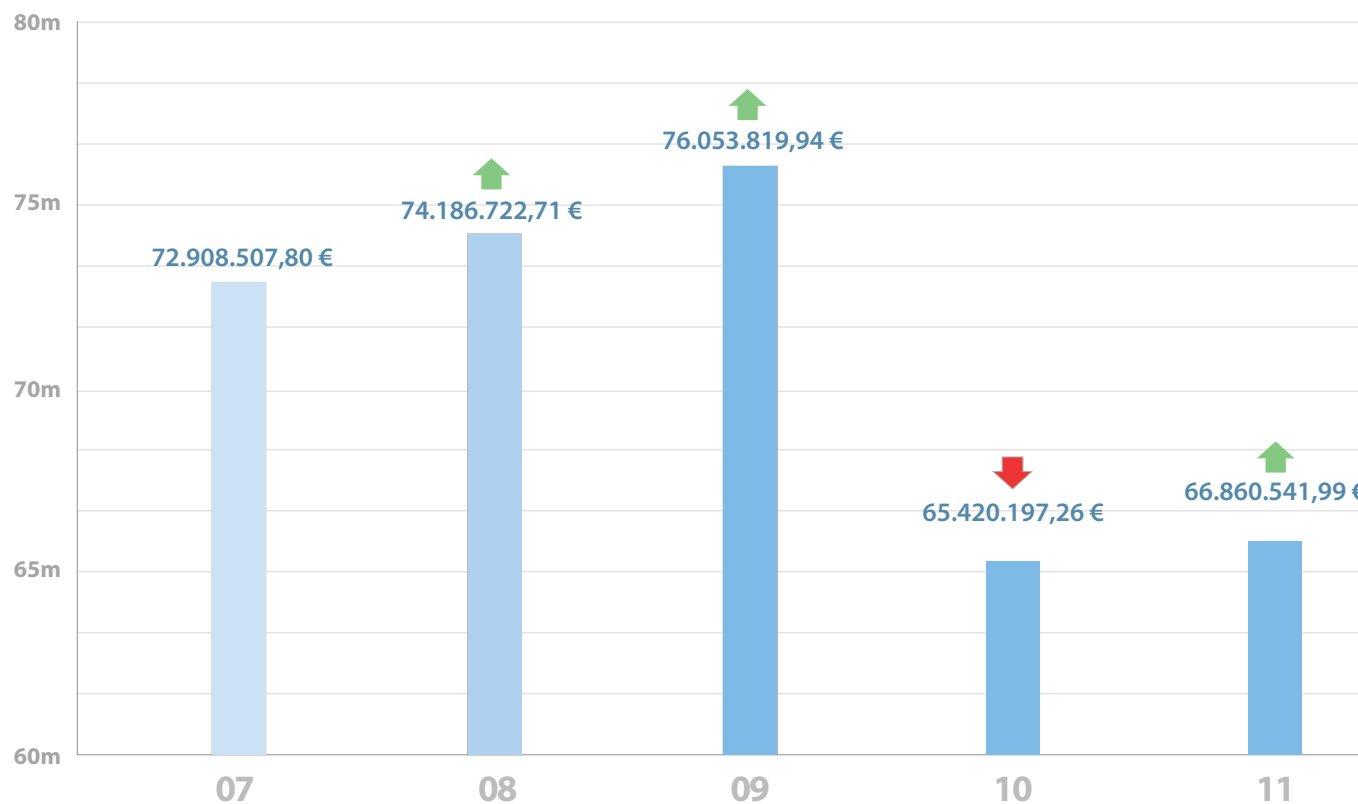
Autonomía fiscal



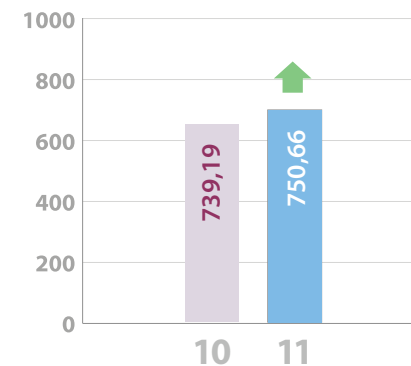


3.- Transparencia en las deudas municipales

Evolución de la deuda



Endeudamiento por habitante



Endeudamiento relativo

