

The background of the page features a large, light blue watermark of the coat of arms of Santa María. It consists of a crown at the top, a shield in the center with a sunburst and a cross, and wavy lines at the bottom representing water.

**AYUNTAMIENTO DE EL PUERTO DE
SANTA MARÍA**

**Informe de cumplimiento de los plazos de pago
regulados en el art. 216.4 del Real Decreto
Legislativo 3/2011, de 14 de noviembre, por el
que se aprueba el Texto Refundido de la Ley de
Contratos del Sector Público.**

CUADROS RESUMEN Y SERIE HISTÓRICA

<p>EJERCICIO: 2015 TRIMESTRE: CUARTO</p>

Informe de Morosidad Puerto de Santa María (EI)

**EJERCICIO 2015
CUARTO TRIMESTRE**

Código de Entidad	Entidad	Tipo de Contabilidad	Pagos realizados en el periodo						Facturas o Documentos Justificativos Pendientes de Pago al Final del Periodo					
			Periodo Medio Pago (PMP) (días)	Pagos Dentro Periodo Legal Pago		Pagos Fuera Periodo Legal Pago		Intereses de Demora Pagados en el Periodo		Periodo Medio Pago Pendiente (PMPP) (días)	Dentro Periodo Legal Pago al Final del Periodo		Fuera Periodo Legal Pago al Final del Periodo	
				Número de Pagos	Importe Total	Número de Pagos	Importe Total	Número de Pagos	Importe Total Intereses		Número de Operaciones	Importe Total	Número de Operaciones	Importe Total
01-11-027-AA-000	Puerto de Santa María (EI)	Limitativa	214,29	375	1.279.459,88	602	8.032.011,70	2	5.999,62	191,01	733	8.219.255,72	665	17.402.310,61
01-11-027-AP-001	E. M. Aguas del Puerto (APEMSA)	Empresarial	60,00	343	2.749.737,55	0	0,00	0	0,00	0	0	0,00	0	0,00
01-11-027-AP-002	E. M. Suelo y Vivienda, S.A. (Suvipuerto)	Empresarial	127,19	250	74.216,00	80	39.342,15	0	0,00	381,74	37	11.839,60	186	166.285,49
01-11-027-AP-004	El Puerto de Santa Maria Global, S.L.U.	Empresarial	34,21	154	42.194,45	43	23.655,78	0	0,00	566,59	84	48.975,48	526	233.527,89
01-11-027-AP-003	Impulsa El Puerto, S.L.	Empresarial	49,26	487	123.153,80	48	38.928,00	0	0,00	157,68	48	119.414,30	178	324.685,68

Periodos de PMP incluidos	PMP (días)
Octubre 2015	152,51
Noviembre 2015	143,97
Diciembre 2015	136,37

Pagos realizados en el Trimestre

Pagos realizados en el Trimestre	Periodo medio pago (PMP) (días)	Pagos realizados en el Trimestre			
		Dentro periodo legal pago		Fuera periodo legal pago	
		Número de pagos	Importe total	Número de pagos	Importe total
Gastos en Bienes Corrientes y Servicios	213,78	371	1.252.997,02	578	7.589.409,49
20- Arrendamientos y Cánones	78,99	3	14.282,91	8	107.814,00
21- Reparación, Mantenimiento y conservación	82,09	115	43.587,36	126	75.709,02
22- Material, Suministro y Otros	217,54	248	1.194.376,89	444	7.405.886,47
23- Indemnización por razón del servicio	10,19	5	749,86	0	
24- Gasto de Publicaciones	0,00	0		0	
26- Trabajos realizados por Instituciones s.f. de lucro	0,00	0		0	
Inversiones reales	237,21	1	1.063,89	18	429.740,63
Otros Pagos realizados por operaciones comerciales	74,08	3	25.398,97	6	12.861,58
Pendientes de aplicar a Presupuesto	0,00	0		0	
TOTAL	214,29	375	1.279.459,88	602	8.032.011,70



EJERCICIO: 2015

Trimestre: Cuarto

Intereses de demora pagados en el período

Intereses de demora pagados en el trimestre	Intereses de demora	
	Número de pagos	Importe total
Gastos Corrientes en Bienes y Servicios	2	5.999,62
Inversiones reales	0	0,00
Otros Pagos realizados por operaciones comerciales	0	0,00
Pagos Realizados Pendientes de aplicar a Presupuesto	0	0,00
Total	2	5.999,62

NOTA: Consultadas las operaciones de pago de la aplicación 11-93410-3520000 *Intereses de demora - Sº de Tesorería*, se indican las correspondientes al período 01/10/2015 a 31/12/2015.

Ejercicio: 2015

Trimestre: Cuarto

Facturas o documentos justificativos pendientes de pago al final del trimestre

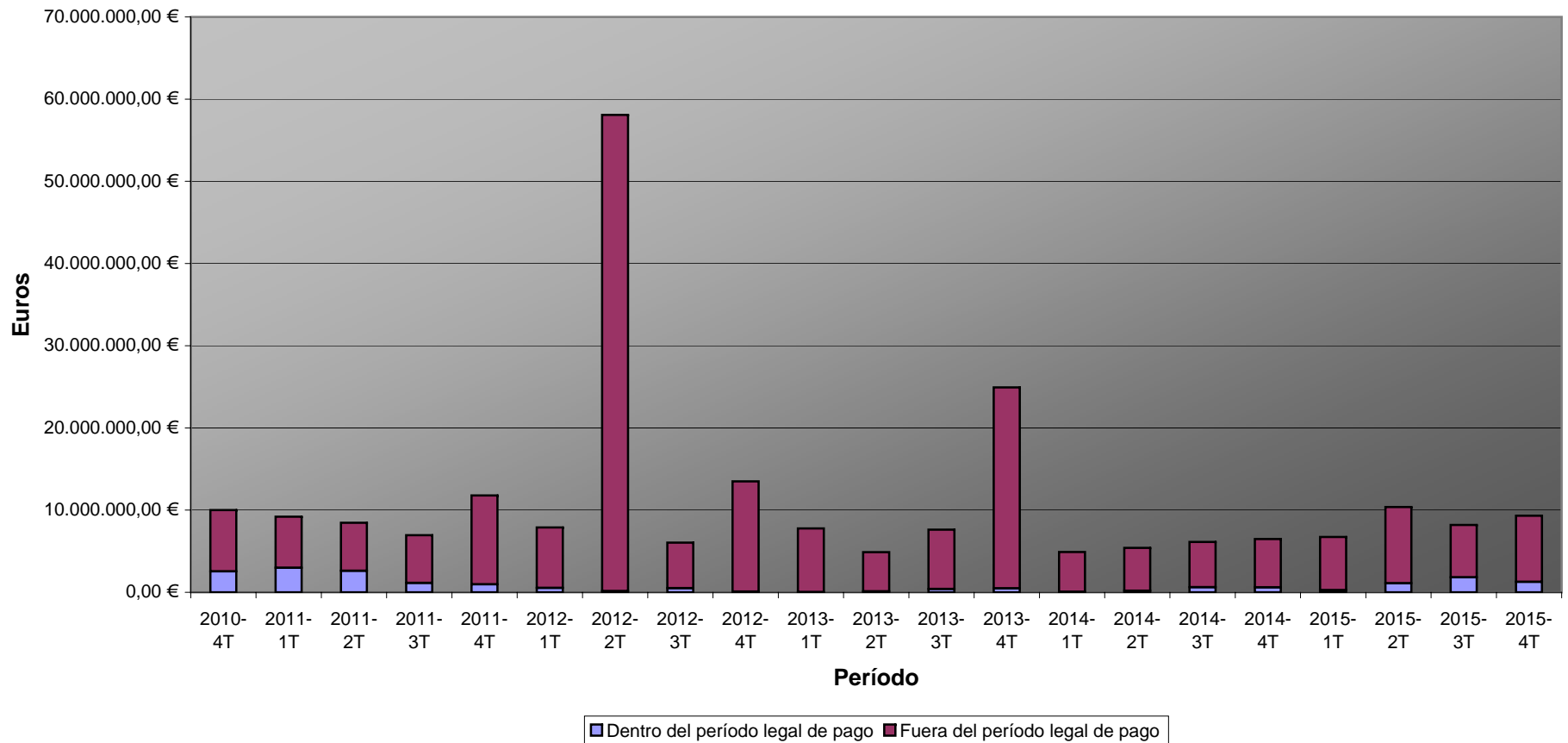
Facturas o documentos justificativos pendientes de pago al final del trimestre	Periodo medio del pendiente de pago (PMPP) (días)	Pendiente de pago al final del trimestre			
		Dentro periodo legal pago a final del trimestre		Fuera periodo legal pago a final del trimestre	
		Nº Operaciones	Importe total	Nº Operaciones	Importe total
Gastos en Bienes Corrientes y Servicios	210,02	567	4.273.284,55	211	14.259.530,13
20- Arrendamientos y Cánones	191,45	7	2.936,41	18	7.486,75
21- Reparación, Mantenimiento y conservación	99,56	187	145.586,94	13	79.966,46
22- Material, Suministro y Otros	211,40	373	4.124.761,20	180	14.172.076,92
23- Indemnización por razón del servicio	0,00	0		0	
24- Gasto de Publicaciones	0,00	0		0	
26- Trabajos realizados por Instituciones s.f. de lucro	0,00	0		0	
Inversiones reales	143,54	29	464.339,35	15	745.862,95
Otros Pagos realizados por operaciones comerciales	213,27	16	27.222,36	9	29.764,29
Pendientes de aplicar a Presupuesto	140,12	121	3.454.409,46	430	2.367.153,24
TOTAL	191,01	733	8.219.255,72	665	17.402.310,61



Pagos realizados en el trimestre					Intereses de demora		Pendiente de pago al final del trimestre				
Período	Pagos realizados - PMP	Importe total	Dentro del período legal de pago	Fuera del período legal de pago	Período	Importe	Período	Pendiente de pago - PMP	Importe total	Dentro del período legal de pago	Fuera del período legal de pago
2010-4T	372,81	9.998.187,60 €	2.547.795,13 €	7.450.392,47 €	2010-4T	37.541,86 €	2010-4T	443,64	73.985.702,57 €	11.142.918,44 €	62.842.784,13 €
2011-1T	267,56	9.204.813,81 €	2.988.309,82 €	6.216.503,99 €	2011-1T	18.104,00 €	2011-1T	496,86	72.900.616,32 €	6.302.022,54 €	66.598.593,78 €
2011-2T	226,73	8.458.571,15 €	2.621.132,02 €	5.837.439,13 €	2011-2T	0,00 €	2011-2T	530,76	77.530.423,94 €	5.400.790,53 €	72.129.633,41 €
2011-3T	307,61	6.954.755,70 €	1.147.874,22 €	5.806.881,48 €	2011-3T	10.507,60 €	2011-3T	561,20	82.514.136,88 €	6.113.188,83 €	76.400.948,05 €
2011-4T	446,11	11.786.407,77 €	979.475,20 €	10.806.932,57 €	2011-4T	505.030,21 €	2011-4T	579,43	84.405.495,20 €	6.890.664,11 €	77.514.831,09 €
2012-1T	440,82	7.895.329,94 €	535.784,90 €	7.359.545,04 €	2012-1T	358.085,68 €	2012-1T	630,44	74.866.391,63 €	2.696.394,13 €	72.169.997,50 €
2012-2T	622,30	58.084.926,74 €	149.994,77 €	57.934.931,97 €	2012-2T	260.318,73 €	2012-2T	603,03	27.277.136,83 €	3.554.382,11 €	23.722.754,72 €
2012-3T	229,86	6.050.320,55 €	506.257,55 €	5.544.063,00 €	2012-3T	8.005,81 €	2012-3T	494,28	36.586.703,28 €	4.339.719,99 €	32.246.983,29 €
2012-4T	975,65	13.501.227,35 €	77.334,19 €	13.423.893,16 €	2012-4T	32,70 €	2012-4T	234,26	33.209.431,96 €	5.224.647,81 €	27.984.784,15 €
2013-1T	249,00	7.771.912,49 €	25.757,36 €	7.746.155,13 €	2013-1T	0,00 €	2013-1T	379,04	38.635.888,17 €	2.638.245,44 €	35.997.642,73 €
2013-2T	234,34	4.890.679,15 €	119.723,97 €	4.770.955,18 €	2013-2T	442.519,47 €	2013-2T	304,20	38.191.226,11 €	1.980.649,58 €	36.210.576,53 €
2013-3T	254,34	7.628.794,69 €	396.832,38 €	7.231.962,31 €	2013-3T	285.378,32 €	2013-3T	350,73	33.608.758,52 €	2.279.670,12 €	31.329.088,40 €
2013-4T	346,96	24.926.714,27 €	488.418,54 €	24.438.295,73 €	2013-4T	1.321.114,62 €	2013-4T	216,28	28.602.928,86 €	5.580.958,96 €	23.021.969,90 €
2014-1T	165,39	4.903.397,04 €	66.742,38 €	4.836.654,66 €	2014-1T	88.089,68 €	2014-1T	282,24	27.325.589,24 €	4.315.948,47 €	23.009.640,77 €
2014-2T	185,60	5.397.191,91 €	177.548,33 €	5.219.643,58 €	2014-2T	92.856,79 €	2014-2T	315,83	29.177.264,57 €	3.359.104,26 €	25.818.160,31 €
2014-3T	191,00	6.130.221,78 €	612.773,18 €	5.517.448,60 €	2014-3T	57.194,21 €	2014-3T	346,09	31.174.775,24 €	5.242.380,47 €	25.932.394,77 €
2014-4T	191,57	6.478.368,35 €	603.533,89 €	5.874.834,46 €	2014-4T	1.180.133,41 €	2014-4T	356,76	34.787.887,12 €	5.493.447,50 €	29.294.439,62 €
2015-1T	222,63	6.729.213,53 €	264.719,97 €	6.464.493,56 €	2015-1T	574.544,45 €	2015-1T	286,56	26.922.812,70 €	6.004.176,51 €	20.918.636,19 €
2015-2T	270,70	10.368.900,14 €	1.100.251,69 €	9.268.648,45 €	2015-2T	396.540,02 €	2015-2T	269,94	26.399.253,32 €	7.470.284,79 €	18.928.968,53 €
2015-3T	224,55	8.188.862,49 €	1.824.300,06 €	6.364.562,43 €	2015-3T	6.738,08 €	2015-3T	276,85	27.874.217,92 €	5.387.190,52 €	22.487.027,40 €
2015-4T	214,29	9.311.471,58 €	1.279.459,88 €	8.032.011,70 €	2015-4T	5.999,62 €	2015-4T	191,01	25.621.566,33 €	8.219.255,72 €	17.402.310,61 €

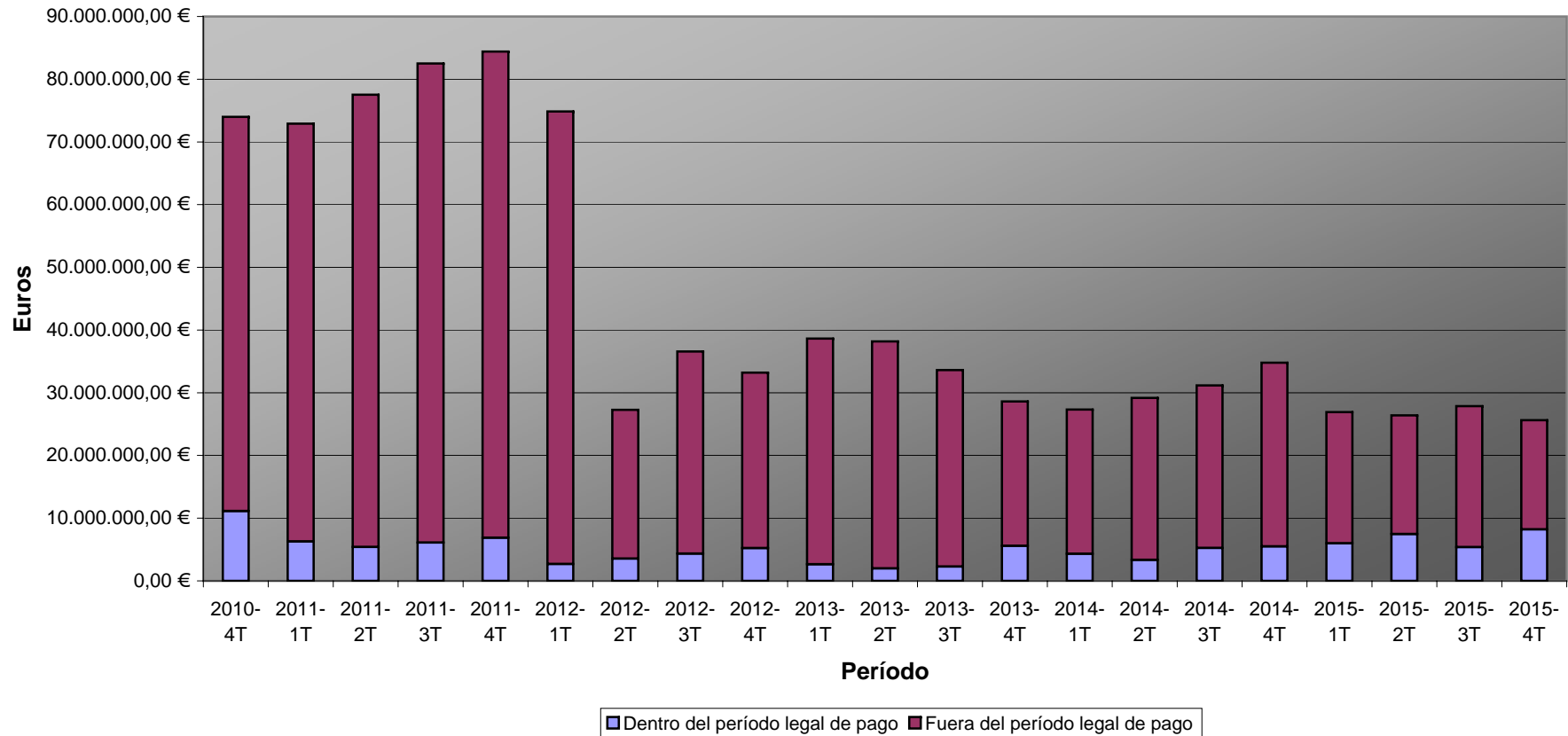


Informes trimestrales de morosidad - Pagos realizados en el trimestre



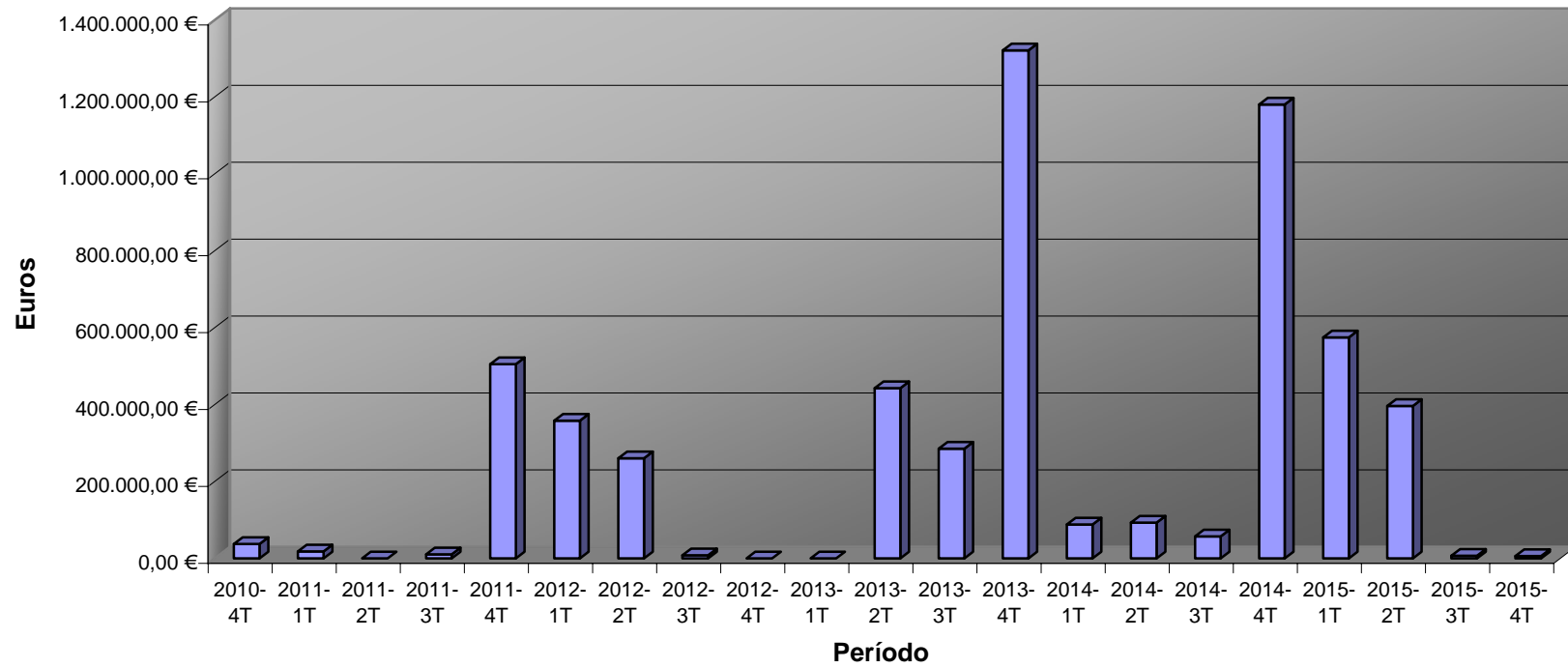


Informes trimestrales de morosidad - Pendiente de pago al final del trimestre





Intereses de demora pagados





Evolución PMP - Informes trimestrales de morosidad

